Læringsopplevelse for 3.-4.trinn

KRLE

Kompetansemål:

- Identifisere og reflektere over etiske spørsmål

«Lag et tankekart over gode etiske verdier og transformer det om til et filmmanus! Følg elevene i rollene som både regissør og skuespiller, og la de vise sin kunnskap og tanker rundt verdier i Puppet Pals»

Årstrinn
3.-4.trinn

Krle

Kjerneelementer

Kunne ta andres perspektiv

Etisk refleksjon

Tverrfaglig tema

Folkehelse og livsmestring trenes gjennom læren av indre verdier som øker muligheter for å ta ansvarlige livsvalg

Grunnleggende ferdigheter

Digitale ferdigheter trenes i interaktivt tankekart samt lyd- og filminnspilling

Å kunne skrive trenes ved å lage en plan for filmen, og skrive i tankekartet

Muntlige ferdigheter trenes ved å spille ulike roller i film

Verdier

Mål

Jeg kan reflektere over etiske spørsmål gjennom læren om verdier

Underveisvurdering

Lærer legger tilrette for elevmedvirkning og lærelyst gjennom praktiske og lekpregede metoder
Lærer gir gruppene muntlig tilbake- og fremovermelding på de etiske spørsmålene i manus og film.

Utstyr

Headset
Apper:
Kidspiration
PuppetPals
Pages/BookCreator

1 Forberedelse

For lærer

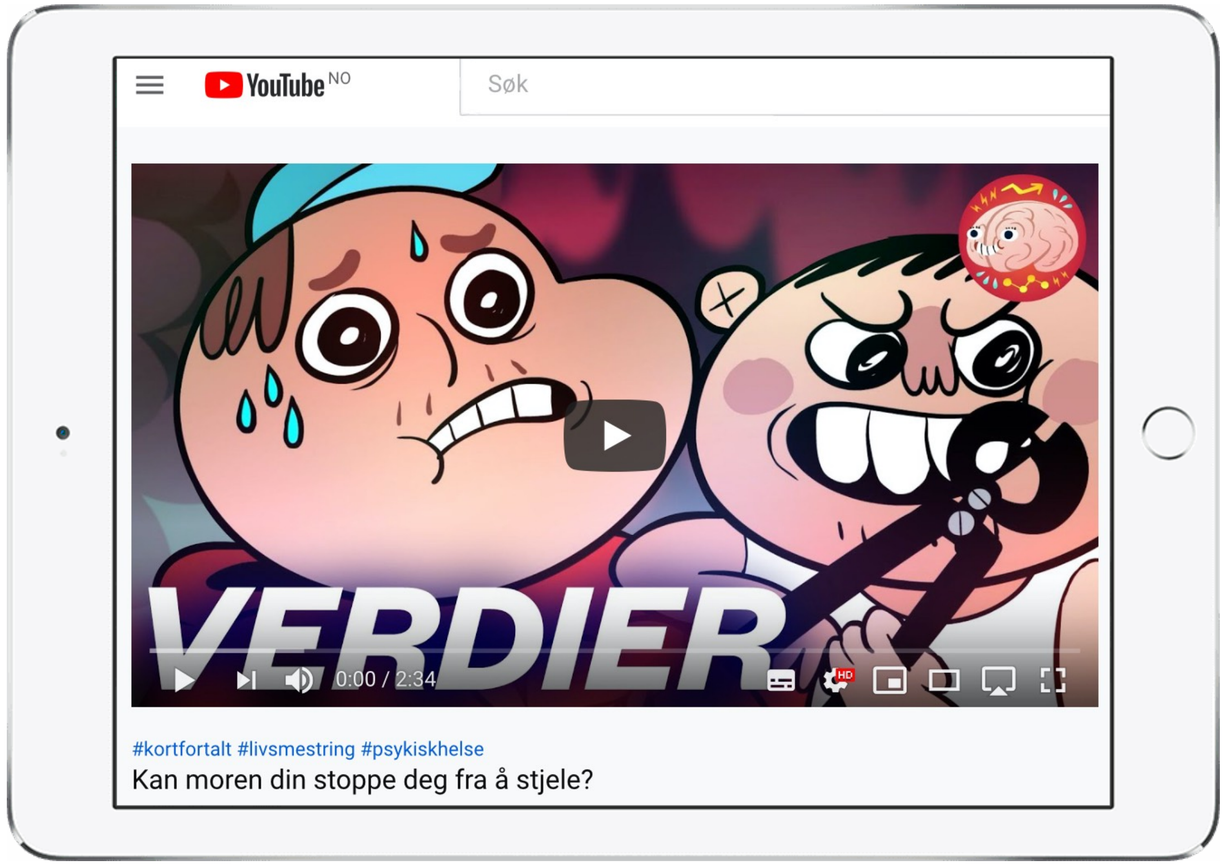

1. Se klippet *Kort fortalt: verdier* https://www.youtube.com/watch?v=c98BcDYsu8U
2. Vurder når det er hensiktsmessig å stoppe klippet for å forklare begreper/ skape refleksjon og dialog
3. Om det er spesielle verdier du ønsker å fokusere på, forbered informasjon om disse (f.eks. respekt, toleranse, menneskeverd)

2 Inspirere

Begreper

Eksempler

Verdier

Toleranse

Respekt

Empati

Menneskeverd

Spørsmål

Hva er verdier?

Hva er gode verdier?

Hva er dårlige verdier?

3 Utforske

For lærer

1. Se klippet *Kort fortalt: Verdier* https://www.youtube.com/watch?v=c98BcDYsu8U
   Stop klippet underveis og forklar begreper, skap refleksjon og diskusjon
2. Tydeliggjør begrepet «Verdier»
3. Skriv opp elevenes forslag til verdier Kidspiration (tankekart)

4 Skape

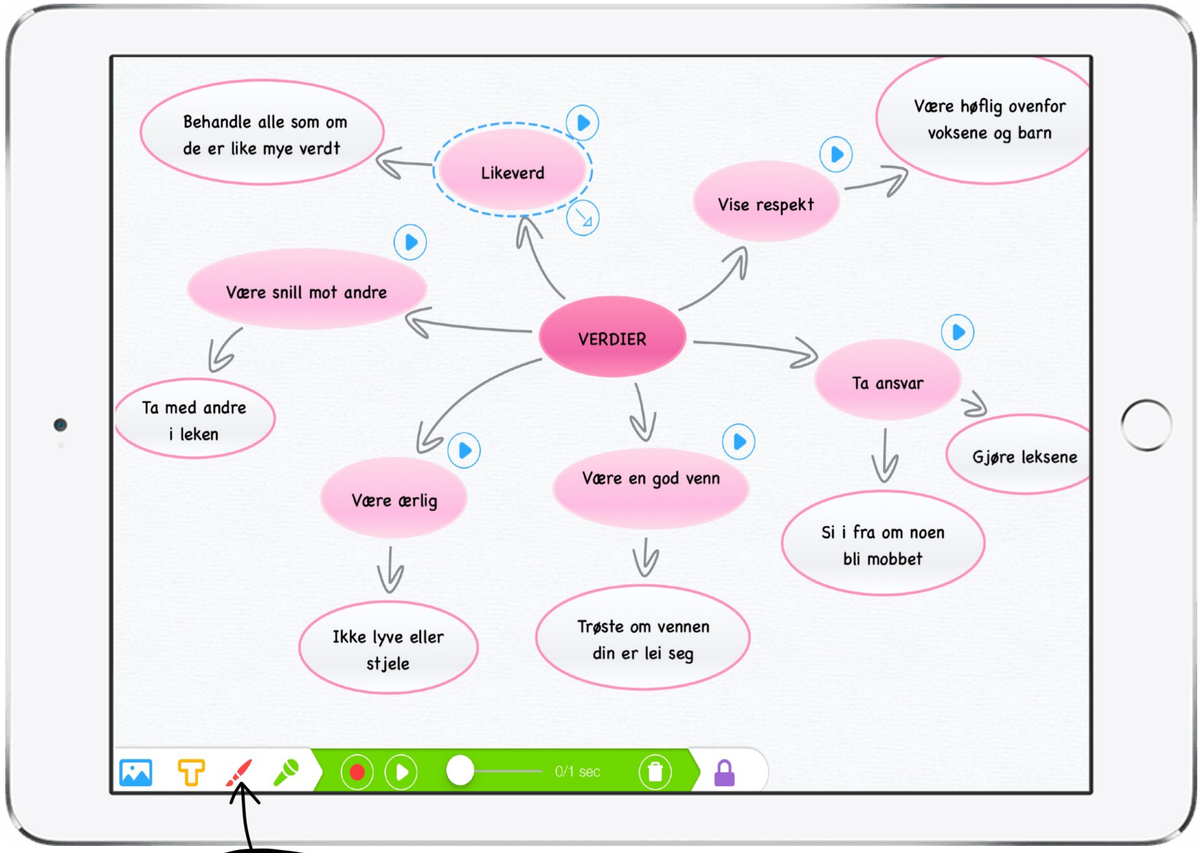

Tips: Bruk ulike farger!

Aktivitet 1

1. Åpne Kidspiration og lag et tankekart om VERDIER. Skriv av lærers/velg egne
2. Lag nye bobler ut fra verdiene og skriv eksempler på handlinger som viser dem
3. Marker verdiene og les inn

   «Å ta ansvar kan vises gjennom å...»
4. Vis og sammenlign med din læringspartner
5. Ta en skjermdump av tankekartet

4 Skape

Aktivitet 2

To og to samarbeider om å lage en plan for en film om en av verdiene. Gjøres på én iPad.

1. Velg ut en verdi fra tankekartet
2. Snu tankekartet, trykk på verdien og skriv en plan for filmen
3. Dere må ha med:
   Roller, sted og handling. Skriv gjerne også manus
4. Ta en skjermdump

Tips: Lag også en scene som viser det motsatte av den gode verdien

4 Skape

Tips: Ta bilde av skolegården, garderoben eller klasserommet som bakgrunn. Ta bilde av elevene i helfigur. La de spille ut filmen som seg selv

Aktivitet 3

1. Læreren modellerer filmen sammen med elevene
2. Åpne PuppetPals HD Directors Pass. Bruk *iPad 2*
3. Velg ut figurer og bakgrunn fra appen, utklipp fra nettet/bøker eller ta egne bilder
4. Gjør manuset på *iPad 1* klar. Spill film!
5. Lagre og eksporter til bilder

4 Skape

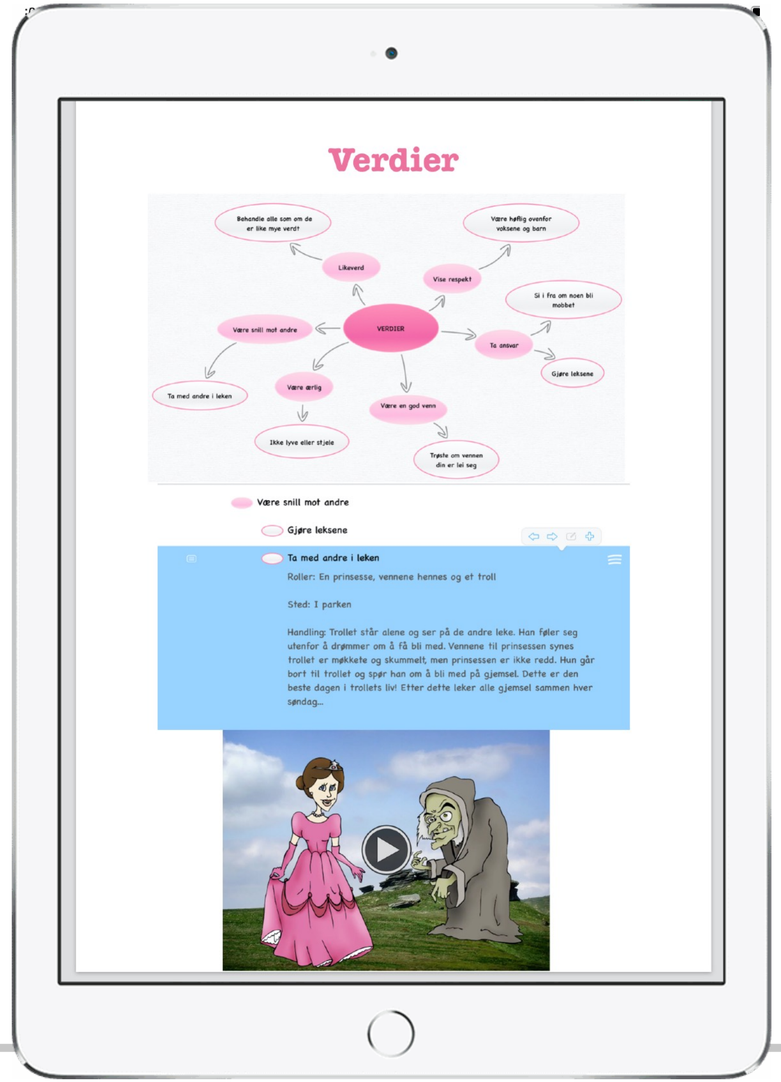

Aktivitet 4

1. AirDrop til hverandre, slik at begge har både filmen og manuset på sin iPad
2. Åpne Pages eller BookCreator og legg inn arbeidene dine på en tom side i KRLE-boka di
3. Lag en overskrift: «VERDIER»

5 Dele

1. Vis og del elevenes arbeid til resten av klassen
2. Snakk og reflekter rundt hvordan verdiene ble representert i filmene
3. Hvordan kunne man vist verdien på andre måter?
4. Under oppsummering med elevene reflekter over spørsmålene under

Refleksjon

Hva har du lært?
Når og hvor han du bruke det du har lært?
Hvilke verdier er viktig for det, og hvorfor?

«Gjennom mange år har Eplehusets utdanningsteam bygget opp en solid erfaring og kompetanse for å kunne tilby en helhetlig løsning til utdanningssektoren. I tillegg til å yte kompetanse på produkter, finansiering, tekniske løsninger og strategisk rådgivning gjennomfører Eplehuset også pedagogisk opplæring.»

«Vi vil inspirere, øke kunnskap og danne gode arenaer for læring. Sammen med dere ønsker vi å tilrettelegge for at barn og elever utvikler kompetanse for fremtidens samfunns- og arbeidsliv!»

Ta kontakt med oss om du ønsker å høre mer om vår pedagogiske opplæring ved å sende epost til: skole@eplehuset.no